

UNIVERSIDAD AUTÓNOMA DE SAN LUIS POTOSÍ
Estado de Actividades
Por los períodos del 1 de enero al 31 de marzo de 2023 y 2022
(Cifras en Pesos)


Concepto	Marzo 2023	Marzo 2022
INGRESOS Y OTROS BENEFICIOS		
Ingresos de Gestión	132,389,444	116,668,030
Impuestos	0	0
Cuotas y Aportaciones de Seguridad Social	0	0
Contribuciones de Mejoras	0	0
Derechos	0	0
Productos	0	0
Aprovechamientos	0	0
Ingresos por Venta de Bienes y Prestación de Servicios	132,389,444	116,668,030
Participaciones, Aportaciones, Convenios, Incentivos Derivados de la Colaboración Fiscal, Fondos Distintos de Aportaciones, Transferencias, Asignaciones, Subsidios y Subvenciones, y Pensiones y Jubilaciones	780,162,176	708,077,545
Participaciones, Aportaciones, Convenios, Incentivos Derivados de la Colaboración Fiscal y Fondos Distintos de Aportaciones	14,030,497	3,976,534
Transferencias, Asignaciones, Subsidios y Subvenciones, y Pensiones y Jubilaciones	766,131,679	704,101,011
Otros Ingresos y Beneficios	15,071,129	11,151,752
Ingresos Financieros	6,677,398	3,417,668
Incremento por Variación de Inventarios	1,189,285	376,496
Disminución del Exceso de Estimaciones por Pérdida o Deterioro u Obsolescencia	0	0
Disminución del Exceso de Provisiones	-	0
Otros Ingresos y Beneficios Varios	7,204,446	7,357,588
Total de Ingresos y Otros Beneficios	927,622,749	835,897,327
GASTOS Y OTRAS PÉRDIDAS		
Gastos de Funcionamiento	850,182,258	649,999,968
Servicios Personales	771,540,128	590,199,251
Materiales y Suministros	46,431,198	39,287,299
Servicios Generales	32,210,932	20,513,418
Transferencias, Asignaciones, Subsidios y Otras Ayudas	12,170,954	10,166,678
Transferencias Internas y Asignaciones al Sector Público	0	0
Transferencias al Resto del Sector Público	0	0
Subsidios y Subvenciones	0	0
Ayudas Sociales	3,122,849	2,600,273
Pensionamientos y Jubilaciones	9,048,105	7,566,405
Transferencias a Fideicomisos, Mandatos y Contratos Análogos	0	0
Transferencias a la Seguridad Social	0	0
Donativos	0	0
Transferencias al Exterior	0	0
Participaciones y Aportaciones	0	0
Participaciones	0	0
Aportaciones	0	0
Convenios	0	0
Intereses, Comisiones y Otros Gastos de la Deuda Pública	0	0
Intereses de la Deuda Pública	0	0
Comisiones de la Deuda Pública	0	0
Gastos de la Deuda Pública	0	0
Costo por Coberturas	0	0
Apoyos Financieros	0	0


(Continúa)


Otros Gastos y Pérdidas Extraordinarias	44,685,044	51,207,011
Estimaciones, Depreciaciones, Deterioros, Obsolescencia y Amortizaciones	43,637,448	48,150,445
Provisiones	-	138,801
Disminución de Inventarios	311,133	2,674,498
Aumento por Insuficiencia de Estimaciones por Pérdida o Deterioro u Obsolescencia	0	0
Aumento por Insuficiencia de Provisiones	0	0
Otros Gastos	736,463	243,267
Inversión Pública		
Inversión Pública no Capitalizable	0	0
Total de Gastos y Otras Pérdidas	907,038,256	711,373,657
Resultados del Ejercicio (Ahorro/Desahorro)	20,584,493	124,523,670

(Concluye)

Bajo protesta de decir verdad declaramos que los Estados Financieros y sus notas, son razonablemente correctos y son responsabilidad del emisor.


Dr. Alejandro Javier Zermeno Guerra
Rector de la Universidad


C.P.C. Isaias Ricardo Martínez Guerra
Secretario de Finanzas


C.P.C. José Juan Huerta Díaz
Director de Contabilidad y Presupuestos


M.A.I. Anel Puente Loredo
Titular del Órgano de Control Interno